



Erfolgreich seit über 30 Jahren mit computerbasiertem Handel:

Mit dem Investmentfonds
Man AHL Trend Alternative in das legendäre
AHL Diversified Handelssystem investieren!

apano
INVESTMENTS

Anders Denken zahlt sich aus

Einsatz künstlicher Intelligenz

Künstliche Intelligenz, Automatisierung, Robo-Advising und Digitalisierung sind auch in der Finanzindustrie nicht mehr wegzudenken. **AHL beschäftigt sich als computerbasiertes Handelssystem seit über 30 Jahren mit dieser Thematik und setzt „künstliche Intelligenz“ in den letzten Jahren verstärkt bei der Suche nach Markttrends ein.**

Erfolgreich seit über 3 Jahrzehnten

1987 startete ein bis heute überaus erfolgreiches Computersystem, das aufgrund von Trendanalysen Investmententscheidungen fällt. Es wurde nicht, wie zu vermuten wäre, von erfolgreichen Investmentbankern oder Fondsmanagern ins Leben gerufen, sondern von drei Physikern: Michael Adam, David Harding und Martin Lück (so entstand auch der Name des Handelssystems aus den Anfangsbuchstaben der Nachnamen: A – H – L). AHL wird seit über drei Jahrzehnten kontinuierlich optimiert, besitzt heute eines der erfahrensten und größten Research-Teams und gehört zu den weltweit größten und leistungsstärksten Trendfolgesystemen. AHL verwaltet ein Vermögen von insgesamt 21,5 Mrd. USD (Stand: 30.09.2017). **AHL ist Basis des Investmentfonds Man AHL Trend Alternative.**

Breit diversifiziert von A wie „Aktien“ bis Z wie „Zinsen“

AHL liegt ein hoch entwickeltes Computersystem zugrunde. Das System ist 24 Stunden am Tag, an 7 Tagen pro Woche, damit beschäftigt, Trends für Sie aufzuspüren. Dazu werden Auf- und Abwärtsbewegungen in rund 450 Finanzinstrumenten weltweit analysiert. So haben Sie die Möglichkeit, mit nur einer Investition an einer Vielfalt von Märkten teilzuhaben. Dabei können Sie zum Beispiel von steigenden und fallenden Aktien und Anleihen genauso profitieren wie von steigenden und fallenden Rohstoffen, Währungen, Zinsen und Edelmetallen.

Emotionsfreier, wissenschaftlicher Ansatz

Das computerbasierte Handelssystem AHL arbeitet nicht mit Einschätzungen oder Vermutungen über Märkte und zukünftige Entwicklungschancen. Vielmehr werden historische und aktuelle Daten und Fakten nach festen Regeln analysiert und Trends an den globalen Märkten errechnet. Durch den Einsatz künstlicher Intelligenz gelingt es dem Handelssystem zunehmend, selbstständig komplexe Muster an Stellen zu erkennen, die früher aus dem Raster fielen. **Der große Vorteil:** Emotionale Einflüsse wie Angst und Gier kennt das Handelssystem nicht und entscheidet nüchtern und kalkuliert. Zudem kann es sowohl von steigenden als auch fallenden Kursen profitieren.



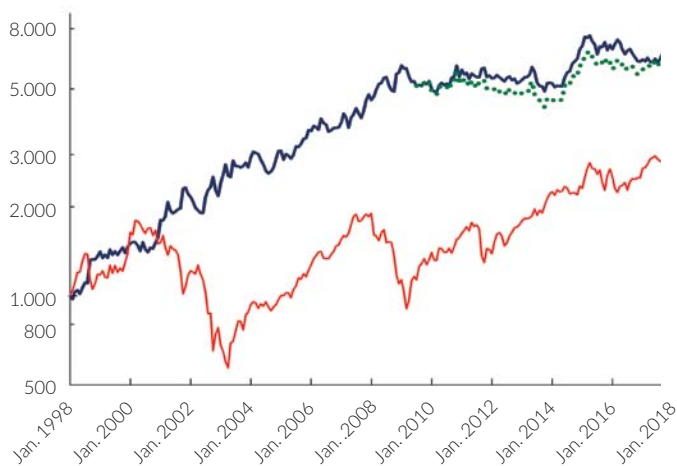
Einzige Kooperation mit der University of Oxford

Die Man Group und die University of Oxford gründeten 2007 das Oxford-Man Institute of Quantitative Finance (OMI) in Oxford. Der Forschungsschwerpunkt des OMI liegt im Bereich alternativer Investments. Im Rahmen dieser einzigartigen Zusammenarbeit wurde 2007 auch das Man Research Laboratory (MRL) gegründet. Über die bislang sehr erfolgreiche Kooperation hat Man und somit AHL Zugang zu Ideen führender Akademiker aus einem weltweiten Expertennetzwerk.



Zurverlässige Wertentwicklung seit Jahrzehnten

Die Wertentwicklung des AHL Diversified Handelssystems und des Investmentfonds Man AHL Trend Alternative im Vergleich zum Deutschen Aktienindex (DAX):



	AHL Diversified Handelssystem	DAX
Rendite 20 Jahre	660,82%	303,97%

— AHL Diversified Handelssystem
 Man AHL Trend Alternative
 — DAX

Die vergangene Wertentwicklung ist kein Indikator für künftige Erträge. Wertentwicklung des Man AHL Diversified Handelssystems: 01.01.1998–31.12.2017. Wertentwicklung Man AHL Trend Alternative (Class DNY H EUR): 21.07.2009–31.12.2017. Bitte beachten Sie, dass die Performancedaten nicht dazu dienen, die eigentliche vergangene oder simulierte Wertentwicklung eines Investmentproduktes darzustellen. Die Daten basieren auf einem repräsentativen Investmentprodukt oder auf Produkten, die gänzlich in das AHL Diversified Handelssystem investieren. DAX: Deutsche Aktienindex (DAX 30). Die Rendite kann infolge von Währungsschwankungen steigen oder fallen. Quelle: Man-Datenbank.

AHL – stark auch in Krisenzeiten

Das AHL Diversified Handelssystem kehrte in der Vergangenheit häufig schneller in die Gewinnspur zurück als beispielsweise die Aktienmärkte.

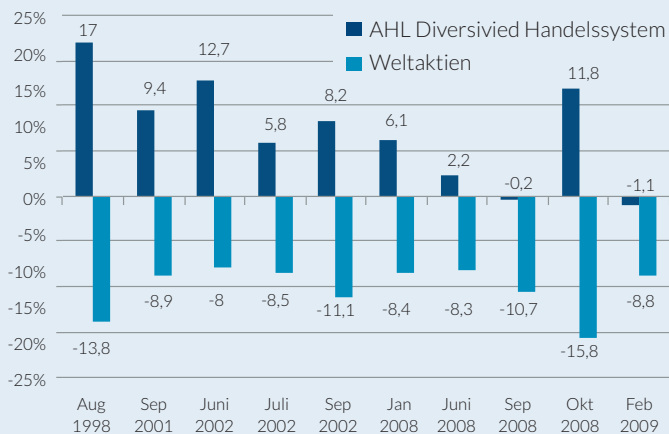
Der Grund: AHL investiert in vielfältige Märkte wie Rohstoffe und Devisen oder Währungen und streut damit das Risiko. Gleichzeitig kann AHL auch von fallenden Kursen profitieren, indem es Short-Positionen aufbaut.

AHL ist Stressmärkten somit nicht hilflos ausgeliefert. Ganz im Gegenteil: Stressmärkte bedeuten oft klare Trends, was wiederum zu erhöhten Gewinnchancen führen kann.

Das verdeutlicht die folgende Grafik, in der die Wertentwicklung der negativsten Monate der Weltaktien der von AHL gegenübergestellt ist.

Zuverlässig. Immer - und besonders, wenn es darauf ankommt!

Das AHL Diversified Handelssystem in den negativsten Monaten der Weltaktien¹:




Aug. 1998	Russland-Krise
Sep. 2001	Anschläge in USA vom 9. September
Juni 2002	Golf-Konflikt eskaliert
Juli 2002	Bewaffneter Konflikt im Irak
Sep. 2002	Akute Konfliktandrohung im Irak
Jan. 2008	Zusammenbruch des US-Wohnungsmarkts
Juni 2008	Ausweitung der Finanzkrise
Sep. 2008	Pleite der Investmentbank Lehmann Brothers
Okt. 2008	Rettungsplan durch US-Kongress
Feb. 2009	Finanzpleite in Island

Stand: 31.12.2017, Quelle Man-Datenbank

¹ Die vergangene Wertentwicklung ist kein Indikator für künftige Erträge. Die Daten basieren auf einem repräsentativen Investmentprodukt oder auf Produkten, die

gänzlich in das AHL Diversified Handelssystem investieren. Weltaktien: MSCI World hedged to USD. Quelle: Man-Datenbank, MSCI.



Fakten im Überblick

Fondsname:	Man AHL Trend Alternative
WKN-/ISIN-Code:	AORNJ6/LU0424370004
Anteilsklasse:	Class DNY H EUR Acc Shares
Kapitalverwaltungs-gesellschaft:	Man Umbrella SICAV
Risiko- und Ertragsprofil	6 von 7
Auflegungsdatum:	21.07.2009
Mindestanlagebetrag:	10.000 EUR
Währung:	EUR
Bewertung:	Täglich, Veröffentlichung innerhalb von zwei Geschäftstagen
Liquidität:	Täglich
Mitteilungsfrist bei Rückgaben:	1 Geschäftstag bis jeweils 12:00 Uhr MESZ
Mitteilungsfrist bei Zeichnungen:	1 Geschäftstag bis jeweils 12:00 Uhr MESZ
Agio:	Bis zu 5% des aktuellen Anteilspreises (davon erhält der Vertriebspartner bis zu 100 % als Vermittlungsprovision)
Laufende Kosten:	2,76% p.a. ¹

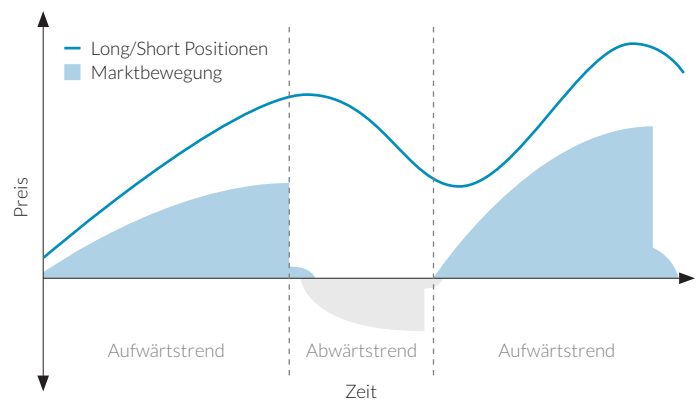
Chancen

- Man AHL gehört zu den weltweit führenden Trendfolge-spezialisten
- Gewinnchancen bei steigenden und fallenden Märkten
- Konzipiert, um die weltweiten Markttrends auszunutzen
- Hohe Liquidität: täglich handelbar
- Potenzial, das Risiko-Rendite-Profil eines Portfolios zu verbessern

Risiken

- Der Erfolg des Fonds hängt maßgeblich vom Erfolg des Handelssystems Man AHL ab
- Trendfolgesysteme benötigen bestimmte Marktbewegungen, um Trends identifizieren zu können; ohne diese sind sie nicht erfolgreich
- Es können Kursrückgänge auch unter den Kaufpreis erfolgen (Substanzverluste)

Trendfolge – eine Erfolgsgeschichte.



Mit Trendfolgestrategien werden auf- und absteigende Preisbewegungen auf den globalen Märkten identifiziert und ausgenutzt. Die eingesetzten Handelssysteme erkennen Trends mittels Computermodellen, die nach gründlichen Untersuchungen und technischen Analysen von Preisbewegungen der Vergangenheit entwickelt wurden. Da die menschliche Irrationalität ausgeschaltet ist, machen diese ausgefeilten Systeme die Handelsentscheidungen transparenter und nachprüfbarer.

Erreichen Sie Großes – mit starken Partnern

Die Man Group, strategischer Partner von apano, ist einer der weltweit führenden Investment Manager alternativer Investments, dessen Ursprünge bis in das Jahr 1783 zurückgehen. Das Unternehmen hat eine einzigartige Erfahrung bei der Entwicklung und Verwaltung von alternativen Geldanlagen und besitzt einen der längsten und erfolgreichsten Leistungsnachweise der Branche. Das von Man verwaltete Vermögen beläuft sich auf rund USD 109,1 Mrd. Davon entfallen USD 24,0 Mrd. auf das Man AHL Diversified Programme (Stand: 31.12.2017).

- Es besteht eine erhöhte Schwankungspanne (Volatilität) des Anteilswerts
- Es bestehen Verlustrisiken, die Anlage wendet sich an erfahrene Anleger
- Beachten Sie die weiteren Risikohinweise in den Fondsunterlagen

Rechtliche Hinweise: Diese Werbemitteilung stellt keine Anlageberatung dar. Der Verkaufsprospekt und die wesentlichen Anlegerinformationen sind kostenlos in deutscher Sprache in gedruckter Form erhältlich bei: Marcard, Stein & Co GmbH & Co KG, Ballindamm 36, 20095 Hamburg, sowie bei der Erste Bank der österreichischen Sparkassen AG, Graben 21, A-1010 Wien.

¹ Nach positiver Wertentwicklung erfolgsabhängige Vergütung möglich. Redaktionsschluss: Januar 2018.

apano – anders denken zahlt sich aus

Bei der Auswahl des geeigneten Partners für Finanzanlagen achten Anleger besonders auf die Vertrauenswürdigkeit. Vertrauen spielt bei Geldanlagen eine sehr große Rolle. Denn das gute Gefühl, dass das Vermögen in guten Händen ist, soll auch gelebt werden. Ca. 30.000 Kunden haben uns bereits ihr Vertrauen geschenkt und viele von ihnen in mehrere Produkte investiert.

Die geschäftsführenden Gesellschafter von apano:
Markus Sievers und Kathrin Schaper-Nordhues



Anders denken zahlt sich aus

apano GmbH

Lindemannstr. 79, 44137 Dortmund
Postfach 10 02 44, 44002 Dortmund

Service-Telefon: 0800 - 66 88 900*

Service-Fax: 0800 - 66 88 901

www.apano.de · service@apano.de

*(kostenlos aus allen deutschen Netzen)

www.apano-bloggt.de

