

apano HI Strategie 1

Monatlicher Performancebericht per 31.12.2017

(WKN: A1J9E9 | ISIN: DE000A1J9E96)

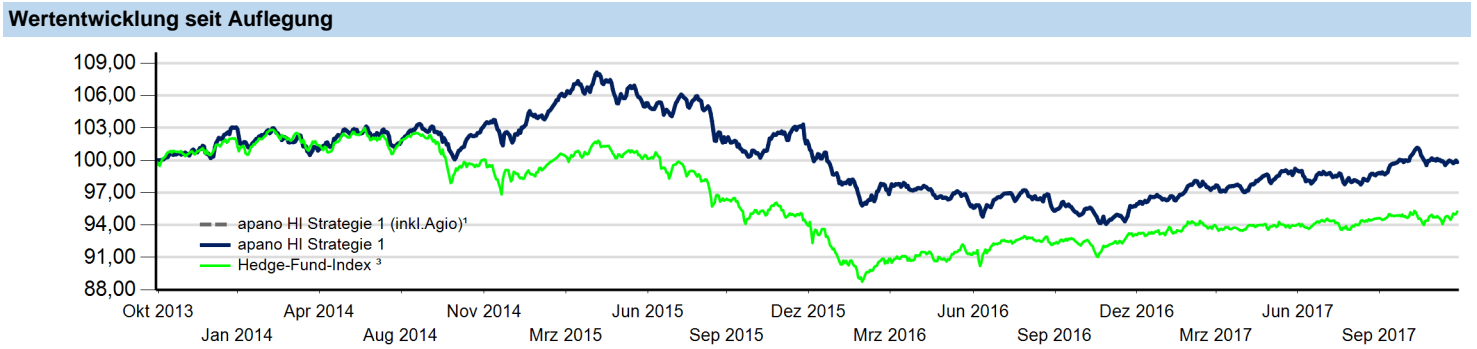


NAV pro Anteil: 99,78 € | Fondsvolumen: 35.420.494 € | Anzahl Anteile: 354.986 Stück

Fondsprofil		Kommentar der Fondsberater						
Fondsname	apano HI Strategie 1	<p>Nachdem sich abzeichnete, dass die US-Steuerreform alle Hürden passiert, erhöhten wir die long only - Aktienquote um 6%. Wir kauften ETFs auf den japanischen TOPIX, den gleich gewichteten S&P 500 Index, den MSCI US Prime Value, den DAX und den STOXX 600 Europe. Unter den Anlagestilen entwickelte sich der Bereich „Aktien Long-Short“ am besten. Bis auf eine Ausnahme erzielten alle Manager dieses Segments Wertzuwächse. Im Sektor „Global Macro“ steuerte die Gold-Absicherung positiv zum Ergebnis bei. Andererseits rutschte die Vola-Long Absicherung auf den S&P 500 wegen des Ausbleibens jeglicher Art von Marktstörungen weiter ab. „Trendfolger“ verzeichneten Abschlüsse, insbesondere wegen insgesamt schwacher Anleihemärkte und wegen der Kursflaute an Europas Aktienbörsen. Unseren hauptsächlich im europäischen MidCap-Bereich aktiven Managern des Anlagestils „Aktien marktneutral“ mangelte es an Opportunitäten auf der Short-Seite, um vor dem Hintergrund eines weiterhin robusten Aufwärtstrends in der Summe (Gewinne/Verluste Long + Gewinne/Verluste Short) Geld zu verdienen. Die Fonds der Stile „Wandelanleihen“ und „Sonstige Anleihen“ konnten ihr Kursniveau behaupten. Der US-Dollar erlitt einen Wertverlust von ca. -0,75%. Jedoch valutieren in dieser Währung nur ca. 10% unserer Investments. Der Fonds erzielte 2017 mit +3,82% das beste Jahresergebnis seit Handelsstart. Sowohl im Branchenvergleich (Alternative Dachfonds Multi-Strategie/ Schwergewicht auf Hedgefondsstrategien) als auch im Vergleich zu Fonds der gleichen Risikoklasse 3 stellt das Ergebnis zufrieden.</p>						
Fondsberater	apano GmbH							
Kapitalverwaltungsgesellschaft	Hanseatische Investmentgesellschaft mbH HANSAINVEST							
Auflegungsdatum	19.07.2013 *							
Mindestanlagebetrag	EUR 100							
Sparplanfähig	Ja							
Währung	EUR							
Liquidität	Börsentäglich							
Fondsberater	Martin Garske und Markus Sievers							
Agio	3 % des aktuellen Anteilspreises (davon erhält der Vertriebspartner bis zu 100 % als Vermittlungsprovision)							
Risiko- und Ertragsprofil	<table border="1"> <tr> <td>1</td> <td>2</td> <td>3</td> <td>4</td> <td>5</td> <td>6</td> <td>7</td> </tr> </table>	1	2	3	4	5	6	7
1	2	3	4	5	6	7		
WKN/ISIN	A1J9E9/DE000A1J9E96							

Kennzahlen	apano Stimmungsindex 02.10.2017 - 29.12.2017
Rendite gesamt	-0,22 %
+/- Vormonat	-0,35 %
+/- Jahresbeginn	3,82 %
+/- 12 Monate	3,82 %
Ø Rendite p.a. seit Handelsbeginn	-0,05 %
Volatilität p.a. seit Handelsbeginn	3,37 %
mod. Sharpe Ratio	0,60 %
Worst Drawdown	-12,99 %
Time to recover (in Monaten)	-
VaR Gesamt**	2,66 %

Jahr	Jan	Feb	Mär	Apr	Mai	Jun	Jul	Aug	Sep	Okt	Nov	Dez	YTD
2013	-	-	-	-	-	-	0,00%	0,00%	0,00%	0,67%	0,61%	0,51%	1,80%
2014	-0,11%	1,08%	-1,09%	-0,63%	1,13%	0,31%	0,05%	0,15%	-0,22%	-1,18%	2,12%	-0,77%	0,79%
2015	1,44%	1,78%	0,52%	0,06%	0,36%	-1,85%	0,46%	-2,68%	-2,00%	1,87%	0,66%	-2,33%	-1,85%
2016	-2,89%	-0,73%	0,84%	-0,77%	-0,10%	-1,89%	1,81%	-0,47%	-0,60%	-0,76%	-0,35%	1,34%	-4,56%
2017	0,51%	1,21%	-0,29%	0,29%	0,79%	-0,11%	0,21%	-0,90%	1,08%	1,41%	-0,07%	-0,35%	3,82%



Eine Garantie für eine bestimmte Handelsperformance kann nicht gegeben werden. Die Wertentwicklung in der Vergangenheit lässt keine zuverlässigen Rückschlüsse auf die zukünftige Wertentwicklung zu. Die Angaben zur Wertentwicklung sind um die im Fonds anfallenden Produktkosten bereinigt.

* Auflegungsdatum des Fonds apano HI Strategie 1 war am 19.07.2013. Erster Handelstag des Fonds war der 08.10.2013.
 ** VaR Parameter: Haltedauer 10 Tage, Konfidenzniveau 99%.
 1 Ein Anleger möchte für 100 EUR Anteile erwerben. Bei einem Ausgabeaufschlag von 3% muss er dafür 103 EUR aufwenden. Zusätzlich können die Wertentwicklung mindernde Depotkosten entstehen.
 3 Hedge-Fund-Index abgebildet durch: UBS ETFs plc - HFRX Global Hedge Fund Index (EUR A-acc).

apano HI Strategie 1

Monatlicher Performancebericht per 31.12.2017

(WKN: A1J9E9 | ISIN: DE000A1J9E96)

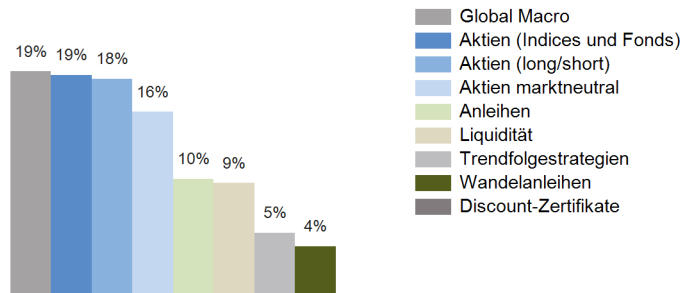


NAV pro Anteil: 99,78 € | Fondsvolumen: 35.420.494 € | Anzahl Anteile: 354.986 Stück

Performancebeitrag pro Anlageklasse im Berichtszeitraum

Aktien Long-Short	0,21%
Discount-Zertifikate	0,00%
Aktienindizes Short	0,00%
Wandelanleihen	-0,03%
Aktien (Indices und Fonds)	-0,05%
Sonstige Anleihen	-0,09%
Global Macro	-0,11%
Trendfolgestrategien	-0,13%
Aktien marktneutral	-0,17%

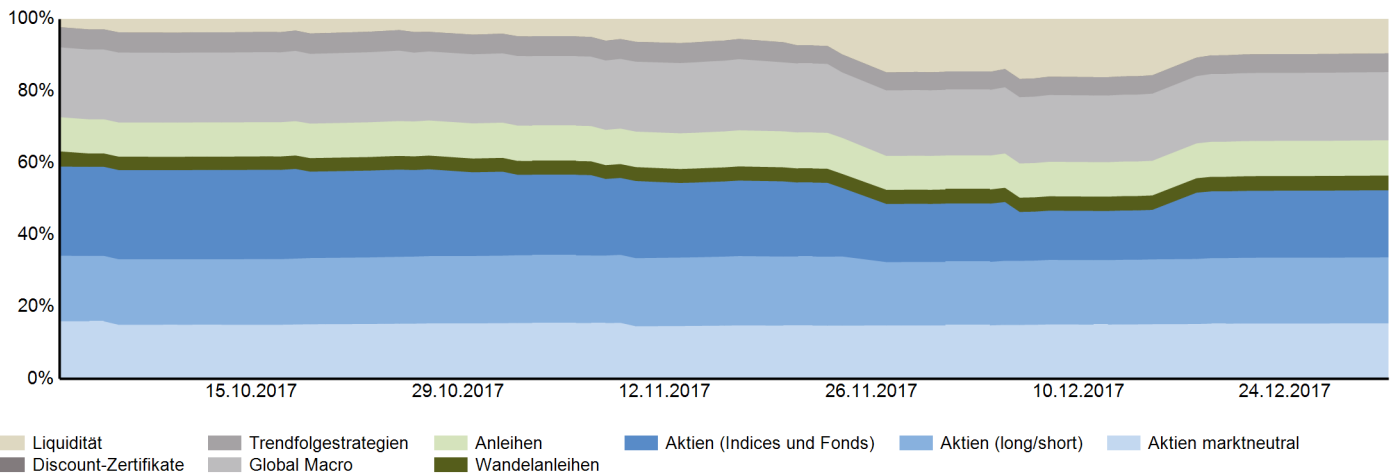
Verteilung nach Anlageklassen (Stand: 31.12.2017)



Die größten Portfoliobestandteile (Stand: 31.12.2017)

Name	Stil	Anteil am Fonds
Star AI Zertifikat	Global Macro	8,00%
GLG European Mid-Cap Equity Alternative	Aktien marktneutral	7,51%
Man Numeric Global Equity I H EUR	Aktien (Indices und Fonds)	6,31%
Sycamore L/S Opportunities I	Aktien (long/short)	5,70%
OVID Infrastructure HY Income UI I	Anleihen	5,31%
Schroder GAIA - Indus PacificChoice - C Hedged EUR acc	Aktien (long/short)	5,29%
Man AHL Trend MUS I121 USD (USD-TRANCHE)	Trendfolgestrategien	4,62%
Man Conv. Global EUR I	Wandelanleihen	4,32%
Vates - inprimo Parade A	Aktien (long/short)	3,67%
HELIUM FD-HELIUM SELECTION (S-Klasse)	Aktien marktneutral	3,61%

Anlageklassen der letzten drei Monate



Risiken des apano HI Strategie 1

Die Vermögensgegenstände, in die die Kapitalverwaltungsgesellschaft für Rechnung des Sondervermögens investiert, enthalten neben den Chancen auf Wertsteigerung auch Risiken. Der Anteilswert kann jederzeit unter den Kaufpreis fallen, zu dem der Kunde den Anteil erworben hat.

- Aktienfonds: Markt-, branchen- und unternehmensbedingte Kursrückgänge
- Rentenfonds: Renditeanstieg bzw. Kursverluste auf den Rentenmärkten und/oder Erhöhung der Renditeaufschläge bei höher verzinslichen Papieren
- Länderrisiko, Emittenten-, Kontrahenten-, Bonitäts- und Ausfallrisiko
- Ggfs. Einsatz derivativer Finanzinstrumente

Die Anlage in das Sondervermögen apano HI Strategie 1 ist für Anleger geeignet, die eine ausgewogene Kapitalanlage suchen und für einen stabilen Wertzuwachs zwischenzeitliche Wertschwankungen und gegebenenfalls einen Kapitalverlust hinnehmen.

Rechtlicher Hinweis

Die vorliegende Mitteilung der apano GmbH ist eine unverbindliche Kurzinformation, die ausschließlich Werbezwecken dient. Sie stellt weder eine Anlageberatung dar, noch ein Angebot oder eine Aufforderung zur Abgabe eines Angebotes. Die in dem Dokument zum Ausdruck gebrachten Meinungen können sich ohne vorherige Ankündigung ändern. Frühere Wertentwicklungen, Simulationen oder Prognosen sind kein verlässlicher Indikator für die künftige Wertentwicklung. Grundlage für den Kauf von Anteilen an dem Investmentfonds sind die jeweils gültigen Verkaufsunterlagen, die ausführliche Hinweise zu den einzelnen mit der Anlage verbundenen Risiken enthalten. Der Verkaufsprospekt und die wesentlichen Anlegerinformationen sind ausschließlich in deutscher Sprache in elektronischer Form unter www.hansainvest.com erhältlich. Auf Wunsch können Sie Druckstücke kostenlos erhalten bei: HANSAINVEST, Hanseatische Investment-GmbH, Kapstadtring 8, 22297 Hamburg, Telefon: (0 40) 3 00 57 - 62 96, Telefax: (0 40) 3 00 57 - 61 42, E-Mail: service@hansainvest.de

* Auflegungsdatum des Fonds apano HI Strategie 1 war am 19.07.2013. Erster Handelstag des Fonds war der 08.10.2013.

Quelle: HANSAINVEST (offizielle Fondsdaten), VWD-Portfolio-Illustrator.