

## Performance Übersicht- *apano 3 Anlageklassen-Zertifikat*

**Kapitalschutz-Zertifikat**  
**WKN / ISIN**  
UBS1MS / DE000UBS1MS6

### Basiswerte im Kapitalschutz-Zertifikat

Das im Dezember 2014 emittierte Kapitalschutz-Zertifikat bezieht sich auf einen Korb bestehend aus drei Indizes. Die folgenden Basiswerte liegen dem Zertifikat dabei zugrunde: S&P Europe 350 Daily Risk Control 10% Excess Return Index (Aktien-Komponente)\*, iBOXX EUR Germany 5-7Y Index (Renten-Komponente)\*\* und UBS Bloomberg CMCI Gold T15 USD Excess Return Index (Gold-Komponente)\*\*\*.

Dieser monatliche Report soll investierte Anleger über den aktuellen Stand der Indizes und die aktuelle Entwicklung des Portfolios informieren.

### Entwicklung der Indizes

Entwicklung der Indizes per 31.08.2017, im Vergleich zum initialen Wert bei Auflage des Zertifikats:

1. SPEU10EE\*: 11,76%
2. QW3M\*\*: 3,59%
3. CTTVGCR\*\*\*: -1,07%

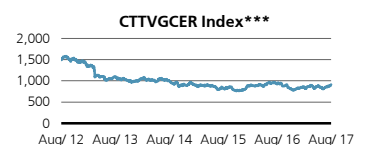
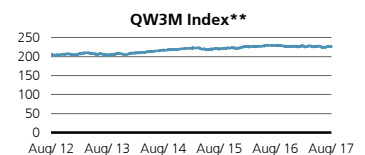
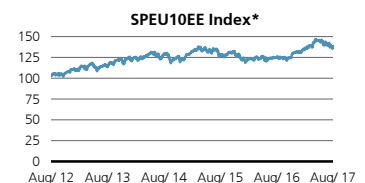
Wäre der 31.08.2017 ein Bewertungstag gewesen, würde der Wert des festgehaltenen Portfolios dementsprechend 104,76% betragen.

**Produktpreis** per 31.08.2017: 92,63 EUR (Geldkurs) / 93,63 EUR (Briefkurs)

Der tatsächliche Preis des Zertifikats kann vom theoretischen Wert des zugrunde liegenden Portfolios abweichen, was aktuell auch der Fall ist, da eine Vielzahl von Preisbestimmenden Faktoren den Wert, auch nachteilig, beeinflussen können. Für die Auszahlung am Laufzeitende maßgeblich sind dabei einzig die jährlichen Bewertungstage. Die folgenden Faktoren können für den Produktpreis vor dem Laufzeitende unter anderem von Relevanz sein:

- Der Wert der Korbbestandteile an den vergangenen Bewertungstagen
- Der aktuelle Stand der Korbbestandteile
- Die implizite Korrelation der Korbbestandteile untereinander
- Die implizite Volatilität der Basiswerte
- Das allgemeine Zinsniveau steigt
- Eine Verschlechterung der Bonität des Emittenten

### Basiswerte



Die vergangene Performance der Basiswerte bildet keinen Indikator für die zukünftige Wertentwicklung.

\*S&P Europe 350 Daily Risk Control 10% Excess Return Index (SPEU10EE)  
\*\*iBOXX EUR Germany 5-7Y Index (QW3M)  
\*\*\*UBS Bloomberg CMCI Gold T15 USD Excess Return Index (CTTVGCR)

## Entwicklung der Basiswerte

	Monatliche Referenzlevel			Relative Entwicklung zum initialen Wert			Festgehaltener Wert des Korbes
	Aktien-Komponente*	Renten-Komponente**	Gold-Komponente***	Aktien-Komponente*	Renten-Komponente**	Gold-Komponente***	
Festlegungstag	123,85	219,09	918,59	100,00%	100,00%	100,00%	
30. Dez 14	123,54	220,41	891,69	99,74%	100,60%	97,07%	N/A
30. Jan 15	128,12	221,70	949,25	103,45%	101,19%	103,34%	N/A
27. Feb 15	132,52	222,19	906,78	107,00%	101,41%	98,71%	N/A
31. Mrz 15	133,85	222,47	884,04	108,08%	101,54%	96,24%	N/A
30. Apr 15	134,03	220,91	882,20	108,22%	100,83%	96,04%	N/A
29. Mai 15	135,08	220,72	885,51	109,06%	100,74%	96,40%	N/A
30. Juni 15	131,26	219,18	870,15	105,98%	100,04%	94,73%	N/A
31. Juli 15	134,69	220,68	802,14	108,75%	100,72%	87,32%	N/A
31. Aug 15	128,75	219,58	833,18	103,81%	100,22%	90,70%	N/A
30. Sep 15	126,64	221,45	815,26	102,25%	101,08%	88,75%	N/A
30. Okt 15	131,04	222,38	831,03	105,80%	101,50%	90,47%	N/A
30. Nov 15	132,72	223,79	769,54	107,16%	102,14%	83,77%	N/A
<b>11. Dez 15</b>	<b>126,90</b>	<b>222,83</b>	<b>776,53</b>	<b>102,46%</b>	<b>101,71%</b>	<b>84,53%</b>	<b>102,08%</b>
29. Jan 16	124,61	225,30	802,90	100,61%	102,83%	87,41%	N/A
29. Feb 16	122,87	227,45	883,75	99,21%	103,81%	96,21%	N/A
31. Mrz. 16	123,40	226,47	883,16	99,64%	103,37%	96,14%	N/A
29. Apr 16	124,64	225,50	914,84	100,63%	102,92%	99,59%	N/A
31. Mai 16	126,26	226,71	870,05	101,94%	103,48%	94,72%	N/A
30. Juni 16	123,11	229,41	940,47	99,40%	104,71%	102,38%	N/A
29. Juli 16	124,57	229,57	957,50	100,58%	104,78%	104,24%	N/A
31. Aug 16	125,04	229,04	922,35	100,95%	104,54%	100,41%	N/A
30. Sep 16	124,93	229,70	924,32	100,87%	104,84%	100,62%	N/A
31. Okt 16	124,19	226,96	885,33	100,27%	103,59%	96,38%	N/A
30. Nov 16	125,18	226,62	807,07	101,07%	103,43%	87,86%	N/A
<b>12. Dez 16</b>	<b>129,00</b>	<b>225,85</b>	<b>801,16</b>	<b>104,16%</b>	<b>103,08%</b>	<b>87,22%</b>	<b>103,62%</b>
31. Jan 17	130,43	225,58	830,22	105,31%	102,96%	90,38%	N/A
28. Feb 17	134,24	229,08	864,40	108,38%	104,56%	94,10%	N/A
31. Mrz. 17	139,67	226,75	857,53	112,77%	103,50%	93,35%	N/A
28. Apr. 17	142,70	226,68	870,64	115,21%	103,46%	94,78%	N/A
31. Mai 17	144,91	227,09	872,70	117,00%	103,65%	95,00%	N/A
30. Juni 17	139,84	224,45	836,55	112,91%	102,45%	91,07%	N/A
31. Juli 17	139,39	224,77	859,70	112,55%	102,59%	93,59%	N/A
31. Aug 17	138,42	226,96	908,80	111,76%	103,59%	98,93%	N/A

## Performance des Produkts

	Geldkurs des Zertifikats	Briefkurs des Zertifikats
31. Dez 14	99,26 Euro	100,26 Euro
30. Jan 15	99,85 Euro	100,85 EUR
27. Feb 15	99,55 Euro	100,55 Euro
31. Mrz 15	97,33 Euro	98,33 Euro
30. Apr 15	96,01 Euro	97,01 Euro
29. Mai 15	94,72 Euro	95,72 Euro

\*S&P Europe 350 Daily Risk Control 10% Excess Return Index (SPEU10EE)

\*\*iBOXX EUR Germany 5-7Y Index (QW3M)

\*\*\*UBS Bloomberg CMCI Gold T15 USD Excess Return Index (CTTVGCER)

30 Juni 2015	90,47 Euro	91,47 Euro
31. Juli 15	90,51 Euro	91,51 Euro
31. Aug 15	89,44 Euro	90,44 Euro
30. Sep 15	88,76 Euro	89,76 Euro
30. Okt 15	89,19 Euro	90,19 Euro
30. Nov 15	88,85 Euro	89,85 Euro
11. Dez 15	89,33 Euro	90,33 Euro
29. Jan 16	90,99 Euro	91,99 Euro
29. Feb 16	92,74 Euro	93,74 Euro
31 Mrz. 16	92,48 Euro	93,48 Euro
29 Apr 16	92,96 Euro	93,96 Euro
31. Mai 16	92,90 Euro	93,90 Euro
30. Juni 16	94,50 Euro	95,50 Euro
29. Juli 16	95,57 Euro	96,57 Euro
31. Aug 16	95,08 Euro	96,08 Euro
30. Sep 16	94,98 Euro	95,98 Euro
31. Okt 16	93,38 Euro	94,38 Euro
30. Nov 16	92,26 Euro	93,26 Euro
12. Dez 16	92,19 Euro	93,19 Euro
31. Jan 17	92,32 Euro	93,32 Euro
28. Feb 17	93,92 Euro	94,92 Euro
31 Mrz. 17	92,94 Euro	93,94 Euro
28 Apr. 17	93,07 Euro	94,07 Euro
31. Mai 17	92,51 Euro	93,51 Euro
30. Juni 17	91,46 Euro	92,46 Euro
31. Juli 17	91,54 Euro	92,54 Euro
31. Aug 17	92,63 Euro	93,63 Euro

## Weitere Informationen

Dieses Dokument dient ausschließlich zu Informationszwecken und ist nicht zur Weitergabe an nicht bereits investierte Anleger in diesem Produkt gedacht und stellt weder ein Angebot noch eine Aufforderung zur Abgabe eines Angebotes zum Kauf oder Verkauf von bestimmten Produkten dar. Soweit nicht anderweitig ausdrücklich schriftlich vereinbart, wird die UBS nicht als Ihr Anlageberater oder Treuhänder in einer Transaktion tätig. Die Gültigkeit der Informationen ist auf den Zeitpunkt der Erstellung dieses Dokuments beschränkt und kann sich je nach Marktentwicklung jederzeit und ohne vorherige Ankündigung ändern. Wir empfehlen Ihnen, vor einer Investition Ihren Anlage-, Steuer- oder Rechtsberater bezüglich möglicher – einschließlich steuertechnischer – Auswirkungen einer Investition zu konsultieren. UBS erteilt keine Steuerberatung.

Die in diesen Unterlagen enthaltenen Informationen und Meinungen stammen aus Quellen, die wir als zuverlässig ansehen. Eine Gewähr für deren Richtigkeit können wir allerdings nicht übernehmen. Bitte berücksichtigen Sie, dass die Emittentin und oder eine andere Konzerngesellschaft der UBS AG (oder Mitarbeiter derselben) jederzeit Finanzinstrumente, die in diesem Dokument erwähnt sind, einschließlich Derivate auf solche Finanzinstrumente kaufen oder verkaufen können. Außerdem können sie als Auftraggeber beziehungsweise Mandatsträger auftreten oder für die Emittentin bzw. mit ihm verbundene Unternehmen Beratungs- oder andere Dienstleistungen erbringen.

Zu beachten ist ferner, dass das hier vorgestellte Produkt unter Umständen im Hinblick auf die individuellen Anlageziele, die Portfolio- und Risikostruktur des jeweiligen Anlegers nicht angemessen ist. Soweit nicht ausdrücklich im Wertpapierprospekt angegeben, wurden oder werden in keiner Rechtsordnung Maßnahmen getroffen, die ein öffentliches Angebot der hierin beschriebenen Wertpapiere erlauben. Der Verkauf der Wertpapiere darf nur unter Beachtung aller geltenden Verkaufsbeschränkungen der jeweils maßgeblichen Rechtsordnung erfolgen.

\*S&P Europe 350 Daily Risk Control 10% Excess Return Index (SPEU10EE)

\*\*iBOXX EUR Germany 5-7Y Index (QW3M)

\*\*\*UBS Bloomberg CMCI Gold T15 USD Excess Return Index (CTTVGCER)

Beachten Sie bitte, dass sich dieses Dokument nicht an Bürger der Vereinigten Staaten von Amerika und des Vereinigten Königreiches, sowie nicht an Personen, die ihren Wohnsitz in einer der beiden vorgenannten Rechtsordnungen haben, richtet.

Für das Produkt rechtlich maßgeblich ist ausschließlich der Wertpapierprospekt, der bei Interesse bei UBS Limited, c/o UBS Europe SE, Postfach 102042, 60020 Frankfurt/Main, angefordert werden können.

Dieses Dokument darf ohne vorherige schriftliche Einwilligung der UBS AG oder einer ihrer Konzerngesellschaften weder geändert, vervielfältigt noch reproduziert werden.

UBS Limited ist eine Tochtergesellschaft von UBS AG. UBS Limited, Niederlassung Deutschland, Bockenheimer Landstraße 2-4, D-60306 Frankfurt am Main, ist eingetragen beim Amtsgericht Frankfurt am Main unter der Handelsregisternummer HRB 50602. UBS Limited ist eine Gesellschaft mit beschränkter Haftung, registriert in England und Wales im Companies House (company number 2035362) unter der Adresse 1 Finsbury Avenue, London, EC2M 2PP, Großbritannien. UBS Limited ist durch die Prudential Regulation Authority zugelassen. Regulierte und beaufsichtigt wird sie durch die Financial Conduct Authority sowie durch die Prudential Regulation Authority. UBS Europe SE ist eine Tochtergesellschaft der UBS AG.  
**<http://www.ubs.com/de/de/ubsgermany/hinweise.html>**

© UBS 1998-2017. Alle Rechte vorbehalten.

**Für Informationszwecke Stand: September 2017**

**UBS Limited**

c/o UBS Europe SE  
Global Equity Derivatives  
Bockenheimer Landstrasse 2-4  
60306 Frankfurt  
Germany

[www.ubs.com/keyinvest](http://www.ubs.com/keyinvest)