

TOP 10 POSITIONEN

GB00BKLWYD53	Engenera Green Bonds PLC LS-Med.-TNts 2019	4,04%
DE000A3E5QK1	Gateway Real Estate AG Anleihe v.2021	3,35%
DE000A254Y19	VERIANOS SE Anleihe v.2020	2,33%
DE000A2NBZ21	SoWiTec group GmbH Inh.-Schv. v.2018	2,08%
XS2242188261	CMA CGM S.A. EO-Notes 2020	2,01%
DE000A3H3JV5	hep global GmbH Anleihe v.2021	1,92%
DE000A3KNB35	Opus-Charter. Iss. S.A. C.287 EO-Index-Lkd Bonds 2021	1,91%
DE000A2YNRD5	M Objekt Real Estate Holding Anleihe v.2019	1,89%
DE000A3H2XT2	Beno Holding AG Anleihe v.2020	1,89%
DE000A3KWKY4	Photon Energy N.V. EO-Schuldv. 2021	1,89%

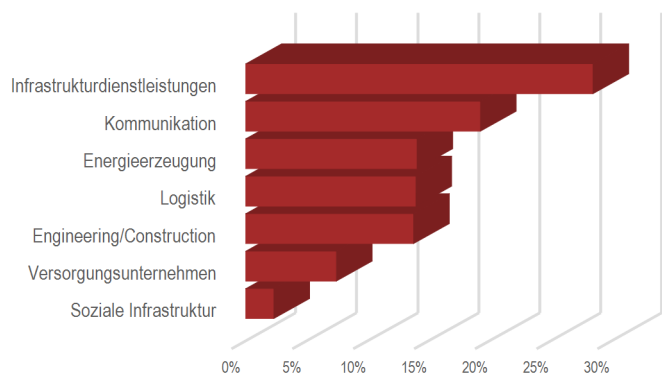
FONDSSTRUKTUR NACH ASSETKLASSE

Bankguthaben	2,88%
Futures	-1,69%
Renten	99,20%
Sonstige Ford. / Verbindl.	-0,44%
Sonstige Zins- und Dividendenansprüche	0,05%

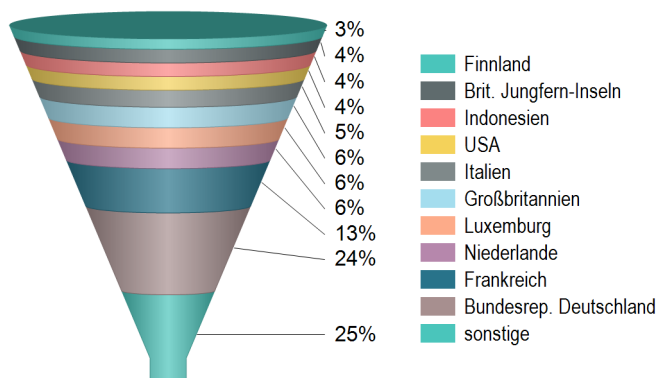
KENNZAHLEN BEZ. AUF DAS FONDSVERMÖGEN

Macaulay Duration (Fälligkeit)	3,65
Macaulay Duration (Nächster Call-Termin)	1,89
Kupon auf Rentenvermögen	5,86%
Einstandsrendite	3,59%
Renten Rating Ø	BB-

GEWICHTUNG NACH SEKTOREN



RENTEN NACH LAND DES WIRTSCHAFTSRISIKOS



CHANCEN

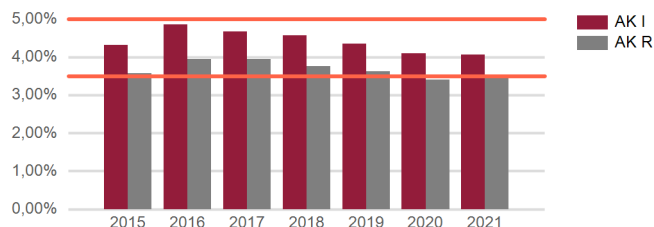
- › Investition in ertragsorientierte Sachwerte
- › Konjunkturunabhängig
- › Regionale Diversifizierung
- › Ertragsausschüttend
- › Diversifizierung innerhalb von Infrastrukturprojekten
- › Langfristiger Anlagehorizont
- › Einstellige Zielvolatilität

RISIKEN

- › Schwankungen des Preises der Anteilswerte
- › Marktrisiken wie Wertveränderungsrisiken der Vermögensgegenstände, Zinsänderungsrisiken, Kursänderungsrisiken
- › Liquiditätsrisiken
- › Kontrahentenrisiken inklusive Kredit- und Forderungsrisiken
- › Operationelle und sonstige Risiken des Fonds

AUSSCHÜTTUNGS INFORMATIONEN*

(im laufenden Jahr werden die erfolgten Ausschüttungen angezeigt)



*Die Ausschüttungsberechnung bezieht sich auf ein Kalenderjahr. Die Ausschüttung in € wird zu den Stichtagen 31.05 und 31.10 berechnet. Die Prozentangabe bezieht sich auf den letzten Rücknahmepreis des Vorjahres.

Jahr	Klasse AK I in %	Klasse AK R in %
2015	4,32	3,57
2016	4,86	3,95
2017	4,67	3,95
2018	4,56	3,76
2019	4,35	3,63
2020	4,10	3,41
2021	4,06	3,51

Rechtliche Hinweise: Die OVIDpartner GmbH erbringt die Anlagevermittlung als vertraglich gebundener Vermittler gemäß § 3 Abs. 2 Wertpapierinstitutsgesetz ausschließlich für Rechnung und unter der Haftung der apano GmbH. Diese Werbemittelung stellt keine Anlageberatung dar, sondern enthält lediglich beispielhaft aufgezählte Merkmale des Fonds. Die in dem Dokument zum Ausdruck gebrachten Meinungen können sich ohne vorherige Ankündigung ändern. Weder die Kapitalverwaltungsgesellschaft noch deren Kooperationspartner übernehmen irgendeine Art von Haftung für die Verwendung dieses Dokuments oder dessen Inhalt. Der Fonds richtet sich an Anleger, die bereits gewisse Erfahrungen mit Finanzmärkten gewonnen haben. Anleger sollten sich vor dem Anteilerwerb umfassend informieren. Die Wertentwicklung in der Vergangenheit lässt keine zuverlässigen Rückschlüsse auf die zukünftige Wertentwicklung zu. Alleingige Grundlage für den Anteilerwerb sind die Verkaufsunterlagen zu diesem Fonds (die Wesentlichen Anlegerinformationen, der aktuelle Verkaufsprospekt, der aktuelle Jahresbericht und – falls dieser älter als acht Monate ist – der aktuelle Halbjahresbericht). Verkaufsunterlagen zu dem Fonds sind kostenlos in deutscher Sprache erhältlich bei: UI Universal Investments Telefon: +49 69 71043-0, www.universal-investment.com.