

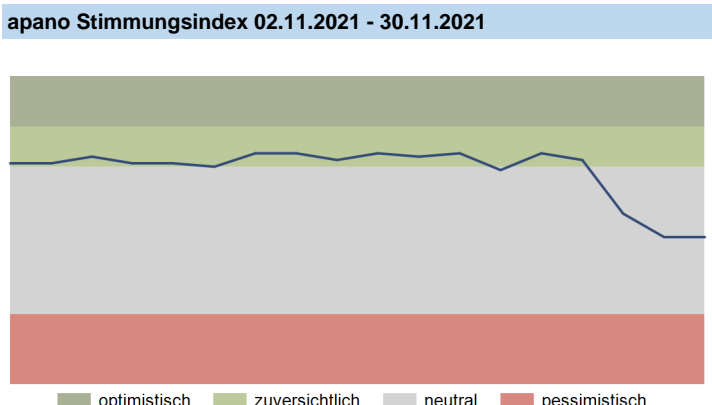


NAV pro Anteil: 132,58 € | Fondsvolumen: 12.672.299 € | Anzahl Anteile: 95.582 Stück

Fondsprofil		Kommentar der Fondsberater						
Fondsname	apano Global Systematik	Der Fonds beendete den Monat mit +0,78%. Der MSCI All Country World Index (ACWI) verlor hingegen 1,95%. Die erste Monatshälfte verlief freundlich, geprägt von guten Q3-Unternehmensreports und Konjunkturdaten sowie Hinweisen, dass sich das globale Logistikproblem ein wenig entspannt. Am 19. November erschreckte dann Österreich mit einem nationalen Lockdown die Anleger. Noch heftiger waren in der Folgerwoche die Auswirkungen vom November-Optionstermin, an dem außergewöhnlich viele Kontrakte fällig wurden. Insbesondere der hohe Überhang an Investitionen in aggressive Wachstumswerte - das sind Aktien von Unternehmen, die mit mehr als ihrem 20fachen Jahresumsatz bewertet sind - wurde offenbar leicht reduziert, was dort zu teils heftigen Kursrückgängen führte. Stabilisierend wirkte hingegen die Einigung über das zweite US-Infrastrukturpaket („Build Back Better Act“), das freilich mit 1,75 Bio USD erheblich bescheidener ist als geplant. Ende November veröffentlichte die FED ihr Sitzungsprotokoll vom Monatsanfang, aus dem hervor ging, dass sie überlegt, das Tempo bei der Rückführung der monatlichen Anleihekäufe zu erhöhen und die erste Zinserhöhung vorzulegen. Zeitgleich meldete Südafrika das Auftauchen einer neuen Virusvariante. Beides zusammen bewirkte, dass die globale Anlegerstimmung massiv abkühlte. Wir hatten bereits vor dem Verfalltermin den Investitionsgrad auf 70% abgesenkt und erhöhten bis Monatsende die Kasse weiter auf 37%.						
Fondsberater	apano GmbH							
Kapitalverwaltungsgesellschaft	Hanseatische Investmentgesellschaft mbH HANSAINVEST							
Auflegungsdatum	30.12.2015							
Mindestanlagebetrag	EUR 100							
Sparplanfähig	Ja							
Währung	EUR							
Liquidität	Börsentäglich							
Fondsberater	Martin Garske und Markus Sievers							
Agio	3 % des aktuellen Anteilspreises (davon erhält der Vertriebspartner bis zu 100 % als Vermittlungsprovision)							
Risiko- und Ertragsprofil	<table border="1"> <tr> <td>1</td><td>2</td><td>3</td><td>4</td><td>5</td><td>6</td><td>7</td> </tr> </table>	1	2	3	4	5	6	7
1	2	3	4	5	6	7		
WKN/ISIN	A14UWW/DE000A14UWW2							

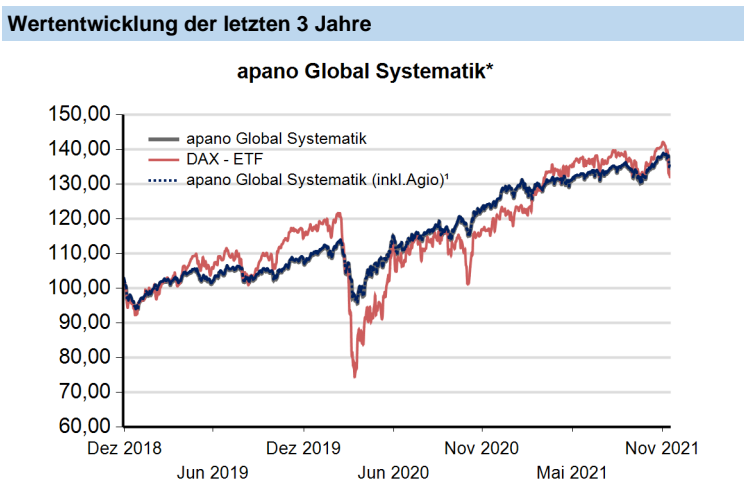
### Kennzahlen

Wertentwicklung lfd. Monat	0,78%
Wertentwicklung 3 Monate	0,43%
Wertentwicklung lfd. Jahr	8,18%
Wertentwicklung 1 Jahr	9,87%
Wertentwicklung seit Auflage	33,23%
Max. Drawdown seit Auflage	-15,95%
Wertentwicklung ann. seit Auflage	4,96%
Volatilität seit Auflage	10,02%
Sharpe Ratio seit Auflage	0,55



### Historische Monatsperformance

Jahr	Jan	Feb	Mär	Apr	Mai	Jun	Jul	Aug	Sep	Okt	Nov	Dez	YTD
2021	1,37%	0,44%	1,48%	1,09%	0,52%	1,11%	0,08%	1,37%	-2,29%	1,98%	0,78%	-	8,18%
2020	-0,76%	-2,78%	-6,56%	8,73%	2,04%	0,45%	2,59%	3,56%	-1,59%	-0,29%	6,89%	1,56%	13,71%
2019	5,49%	2,98%	0,06%	3,45%	-3,52%	2,05%	1,55%	-1,91%	1,40%	1,17%	2,65%	1,43%	17,79%
2018	2,11%	-2,31%	-4,47%	1,21%	1,81%	-1,76%	1,33%	0,79%	-0,38%	-5,72%	0,41%	-6,30%	-12,95%
2017	0,43%	1,93%	0,27%	0,72%	0,94%	-1,41%	0,34%	-1,28%	1,52%	2,98%	-0,06%	0,53%	7,05%
2016	-3,40%	-1,13%	2,47%	0,12%	-1,31%	-5,44%	3,73%	0,54%	-0,62%	0,12%	1,67%	2,27%	-1,34%
2015	-	-	-	-	-	-	-	-	-	-	-	0,00%	-



\*Die Positionierung des Fonds ist das Resultat aus systematischer Ermittlung der globalen Anlegerstimmung (apano-Stimmungsindex) und Interpretation des Messergebnisses. Beides wird täglich aktualisiert und als Blog veröffentlicht.

[www.apano.de/stix](http://www.apano.de/stix)

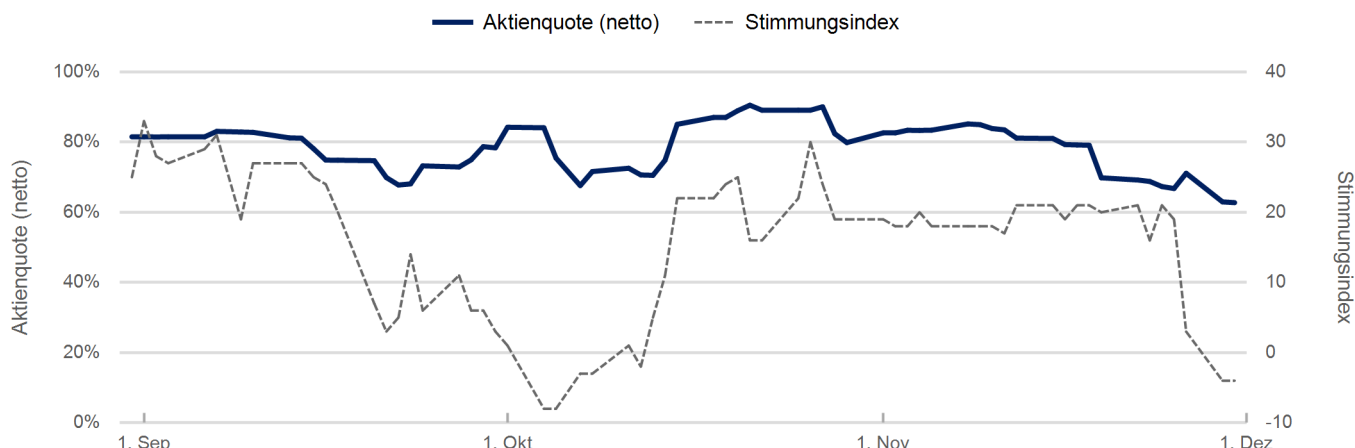
Eine Garantie für eine bestimmte Handelsperformance kann nicht gegeben werden. Die Wertentwicklung in der Vergangenheit lässt keine zuverlässigen Rückschlüsse auf die zukünftige Wertentwicklung zu. Die Angaben zur Wertentwicklung sind um die im Fonds anfallenden Produktkosten bereinigt.

<sup>1</sup> Ein Anleger möchte für 100 EUR Anteile erwerben. Bei einem Ausgabeaufschlag von 3% muss er dafür 103 EUR aufwenden. Zusätzlich können die Wertentwicklung mindernde Depotkosten entstehen. Quelle: HANSAINVEST (offizielle Fondsdaten), VWD-Portfolio-Illustrator.



NAV pro Anteil: 132,58 € | Fondsvolumen: 12.672.299 € | Anzahl Anteile: 95.582 Stück

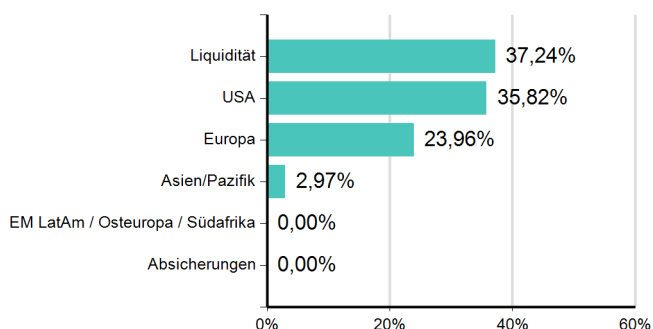
## apano Global Systematik - Aktienquote (netto) und Stimmungsindex der letzten drei Monate



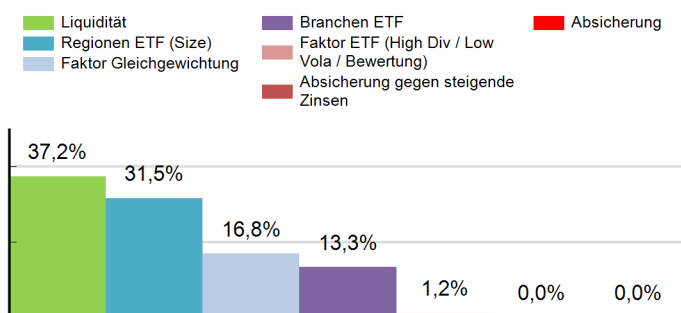
## Die größten Portfoliobestandteile (Stand: 30.11.2021)

Name	Region	Anteil am Fonds
Amundi ETF S&P 500 Act.a.Port.Daily Hedg.EUR o.N.	USA	13,64%
Lyxor-STOXX-Europe-600-DR-EUR-Monthly-Hedged-UCITS-ETF	Europa	13,56%
db x-trackersS&P 500® Equal Weight UCITS ETF (DR)	USA	11,71%
OSSIAM STOXX EUROPE 600 EQUAL WEIGHT NR UCITS ETF 1C-EUR	Europa	5,11%
AIS-AMUNDI NASDAQ-100 NAMENS-ANT. CDH CAP.EUR O.N.	USA	3,20%
Multi Units Lux. - Lyxor ETF MSCI World Telecomm. Serv. C-EUR	Weltweit	2,97%
db x-trackers MSCI World Energy Index UCITS ETF (DR)	Weltweit	1,92%
db x-trackers MSCI World Consumer Staples Index UCITS ETF (DR)	Weltweit	1,23%
SPDR MSCI EUROPE UTILITIES UCITS ETF - EUR ACC	Europa	1,18%
SPDR MSCI USA Small Cap Value Weighted UCITS ETF	USA	1,17%

## Verteilung nach Regionen (Stand: 30.11.2021)



## Taktische Aufteilung des aGS (Stand: 30.11.2021)



## Risiken des apano Global Systematik

Die Vermögensgegenstände, in die die Kapitalverwaltungsgesellschaft für Rechnung des Sondervermögens investiert, enthalten neben den Chancen auf Wertsteigerung auch Risiken. Der Anteilswert kann jederzeit unter den Kaufpreis fallen, zu dem der Kunde den Anteil erworben hat.

- Aktienfonds: Markt-, branchen- und unternehmensbedingte Kursrückgänge
- Rentenfonds: Renditeanstieg bzw. Kursverluste auf den Rentenmärkten und/oder Erhöhung der Renditeaufschläge bei höher verzinslichen Papieren
- Länderrisiko, Emittenten-, Kontrahenten-, Bonitäts- und Ausfallrisiko
- Ggfs. Einsatz derivativer Finanzinstrumente

Die Anlage in das Sondervermögen apano Global Systematik ist für Anleger geeignet, die eine ausgewogene Kapitalanlage suchen und für einen stabilen Wertzuwachs zwischenzeitliche Wertschwankungen und gegebenenfalls einen Kapitalverlust hinnehmen.

## Rechtlicher Hinweis

Die vorliegende Mitteilung der apano GmbH ist eine unverbindliche Kurzinformation, die ausschließlich Werbezwecken dient. Sie stellt weder eine Anlageberatung dar, noch ein Angebot oder eine Aufforderung zur Abgabe eines Angebotes. Die in dem Dokument zum Ausdruck gebrachten Meinungen können sich ohne vorherige Ankündigung ändern. Frühere Wertentwicklungen, Simulationen oder Prognosen sind kein verlässlicher Indikator für die künftige Wertentwicklung. Grundlage für den Kauf von Anteilen an dem Investmentfonds sind die jeweils gültigen Verkaufsunterlagen, die ausführliche Hinweise zu den einzelnen mit der Anlage verbundenen Risiken enthalten. Der Verkaufsprospekt und die wesentlichen Anlegerinformationen sind ausschließlich in deutscher Sprache in elektronischer Form unter [www.hansainvest.com](http://www.hansainvest.com) erhältlich. Auf Wunsch können Sie Druckstücke kostenlos erhalten bei: HANSAINVEST, Hanseatische Investment-GmbH, Kapstadtring 8, 22297 Hamburg, Telefon: (0 40) 3 00 57 - 62 96, Telefax: (0 40) 3 00 57 - 61 42, E-Mail: [service@hansainvest.de](mailto:service@hansainvest.de)